

Performance de l'industrie aérospatiale canadienne en 2010

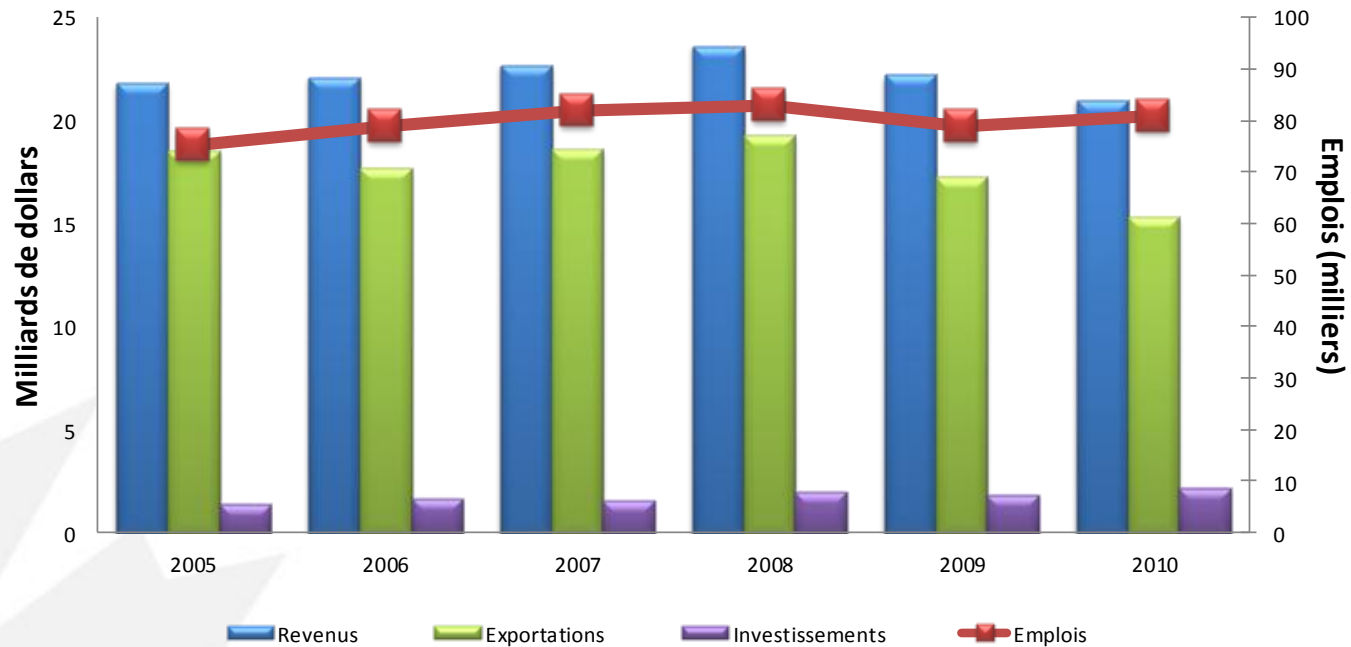
L'INDUSTRIE AÉROSPATIALE CANADIENNE

Faits saillants de 2010

- Revenus : 21 G\$
- Aéronefs, pièces et composantes : 11 G\$ (52,8 %)
- Ventes au Canada : 5,7 G\$ (26,9 %)
- Exportations: 15,3 G\$ (73,1 %)
- Ventes aux É.-U. : 9,2 G\$ (59,9 %)
- Ventes en Europe : 3,1 G\$ (20,6 %)
- Ventes civiles : 19,7 G\$ (93,8 %)
- Ventes militaires : 1,2 G\$ (5,7 %)
- Emplois directs : 81 050
- Investissements en capital : 0,7 G\$ (32 %)
- Investissements en R. et D. : 1,5 G\$ (68 %)

L'aérospatiale canadienne en statistiques

Comparaison des performances annuelles de 2005 à 2010



L'aérospatiale canadienne en statistiques

Comparaison des résultats annuels de 2005 à 2010

	2005	2006	2007	2008	2009	2010
Revenus (milliards \$)	21,8	22,1	22,7	23,6	22,2	21
Exportations (milliards \$)	18,5	17,7	18,6	19,3	17,3	15,3
Investissements (milliards \$)	1,4	1,7	1,6	2,0	1,9	2,2
Emplois (milliers)	75,0	79,0	82,0	83,0	79	81

L'aérospatiale canadienne en statistiques

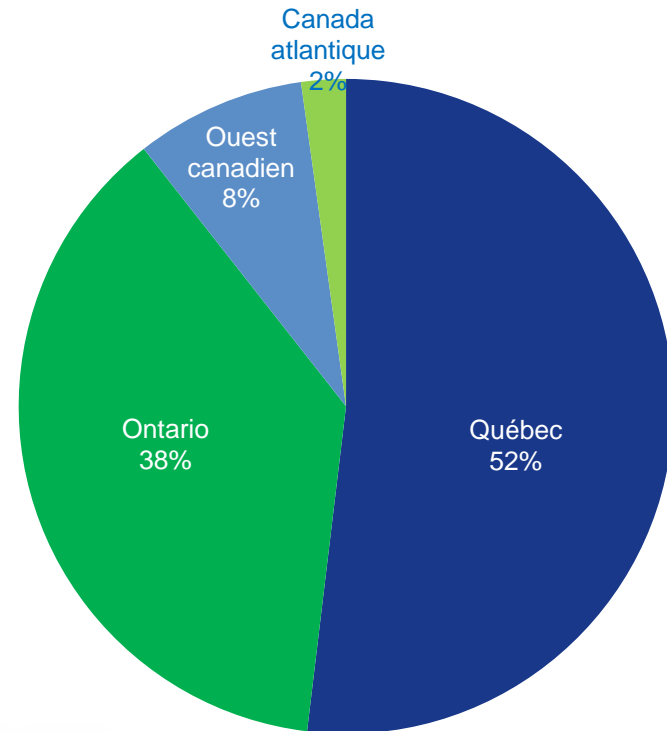
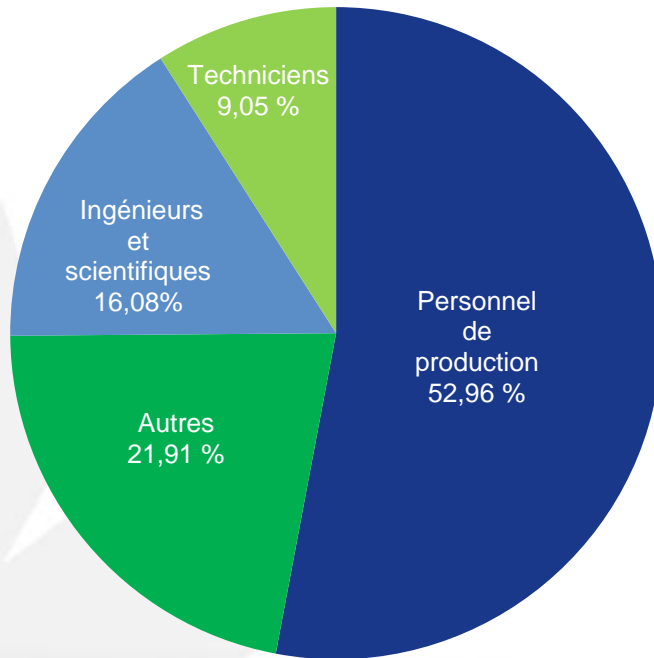
Le secteur de l'aérospatiale

- **Les activités du secteur sont concentrées dans les domaines suivants :**
 - aéronefs et leurs pièces (conception et fabrication) : 52,8 %
 - moteurs et leurs pièces : 14,6 %
 - entretien, réparation et révision : 13,8 %
 - avionique et systèmes électroniques : 6,8 %
 - simulation et formation : 4,2 %
 - domaine spatial (conception et fabrication)¹ : 4 %
 - autres produits et services : 3,6 %

¹ Cette analyse de l'industrie aérospatiale canadienne ne repose que sur les données d'une sélection d'entreprises et de sous-secteurs de l'espace.

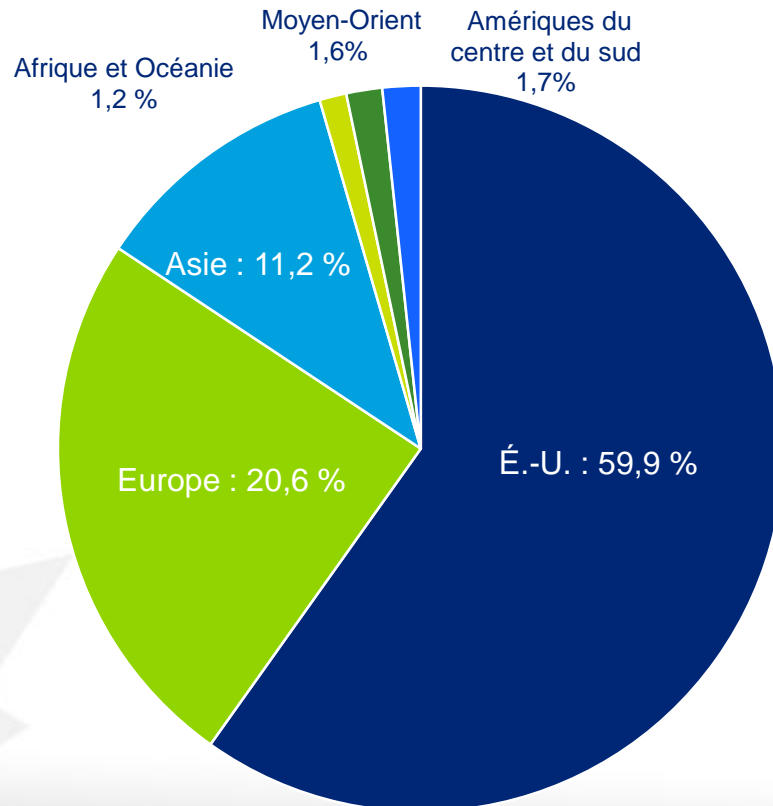
Faits saillants de 2010 dans le domaine de l'emploi

- Total des coûts salariaux directs : 7,2 G\$
- Total des emplois directs : 81 050



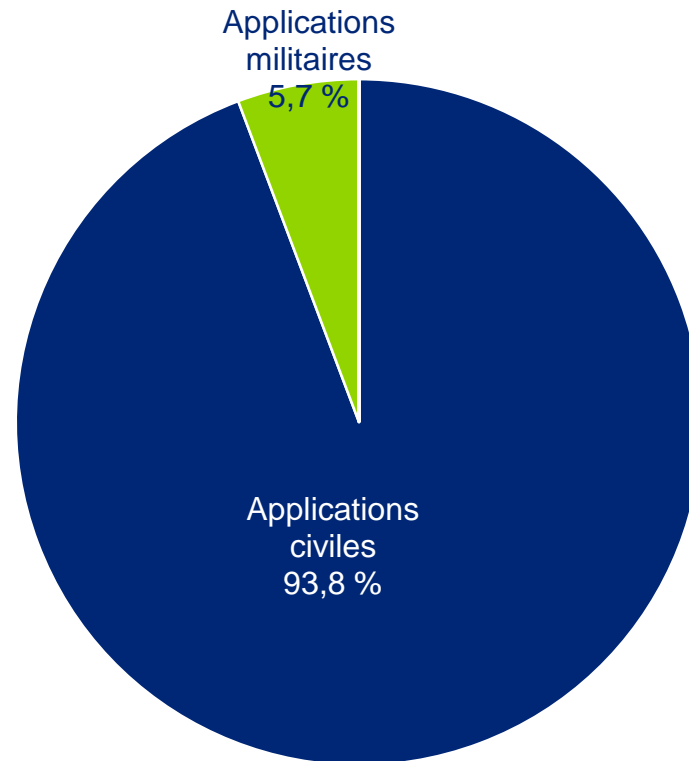
Faits saillants de 2010 dans le domaine des exportations

- Revenus d'exportation : 15,3 G\$ (73,1 %)
 - É.-U. : 9,2 G\$ (59,9 %)



Faits saillants de 2010

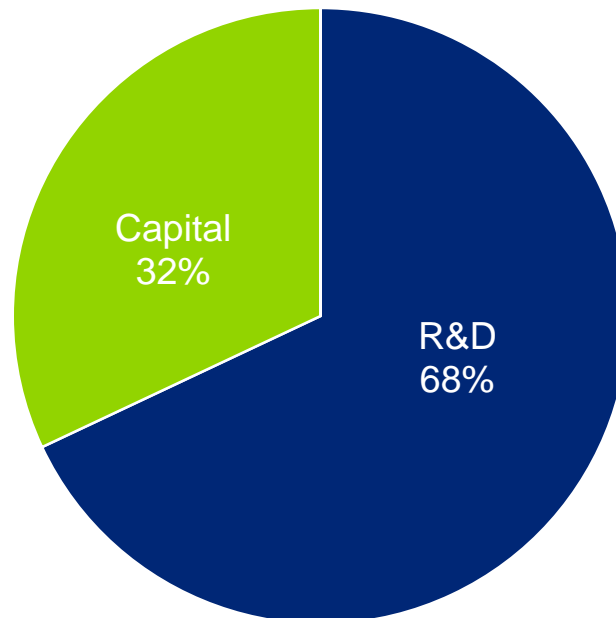
Revenus par application de produit



Faits saillants de 2010

investissements en R. et D. et améliorations apportées aux immobilisations

(Milliards et pourcentages)



R. et D. : 1,5 G\$

Immobilisations : 0,7 G\$

Personnes-ressources de l'AIAC

Association des industries
aérospatiales du Canada

255, rue Albert , bureau 703
Ottawa (Ontario) Canada
K1P 5Y7

Tél. : (613) 232-4297
Télec. : (613) 232-1142
Courriel : info@aiac.ca

www.aiac.ca

Jim Quick, président et chef de la direction

613-232-4297 – jim.quick@aiac.ca

Maryse Harvey, vice-présidente, Affaires publiques

613-760-4562 – maryse.harvey@aiac.ca

Vlada Shilina, directrice,

Développement du marché international

613-760-4554 – vlada.shilina@aiac.ca

Lynne Adamson, directrice,

Opérations et services aux membres

613-760-4556 – lynne.adamson@aiac.ca