



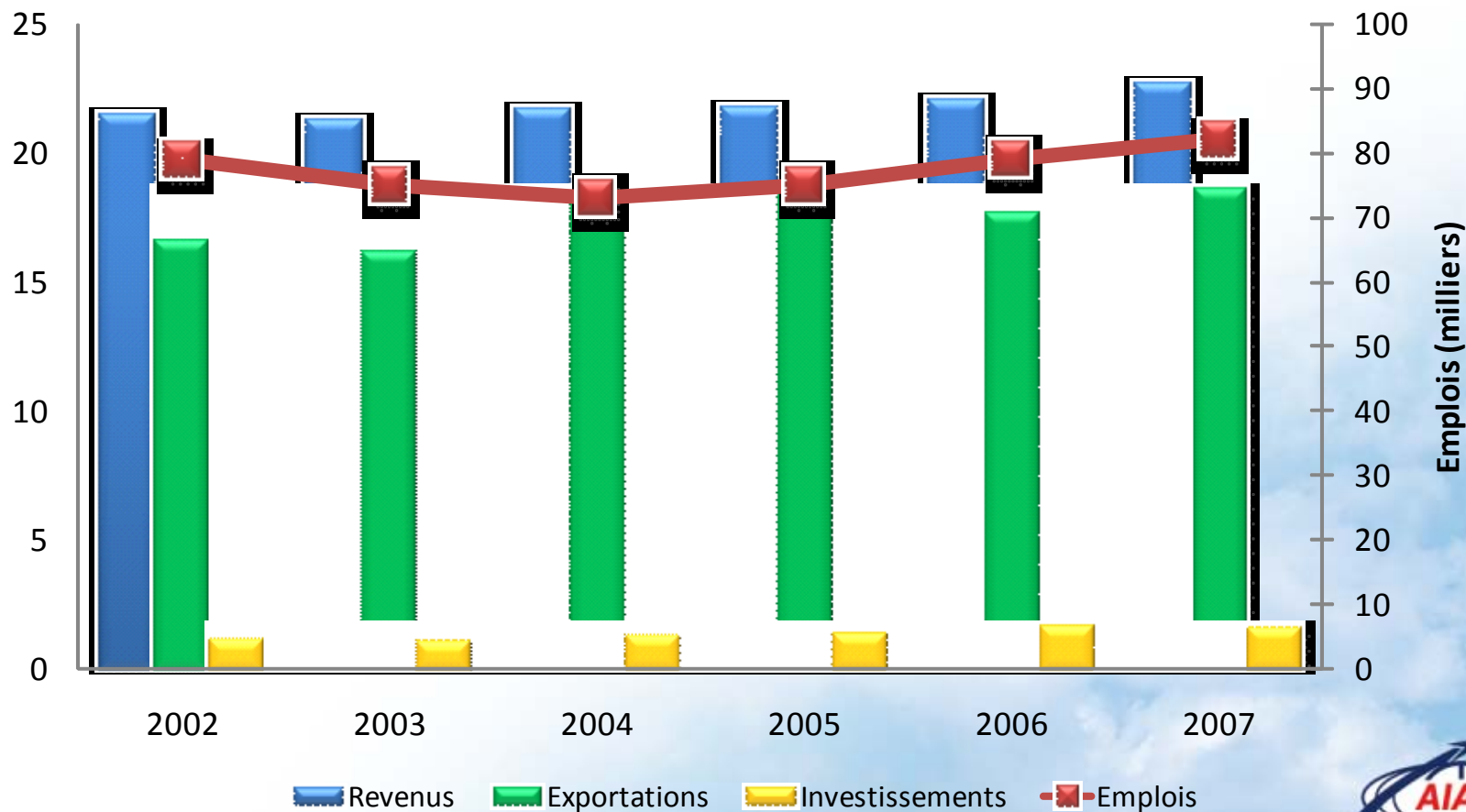
Performance de l'industrie aérospatiale en 2007

Juillet 2008

L'industrie aérospatiale canadienne : Faits saillants des statistiques 2007

- Revenus : 22,7 G\$
- Aéronefs, pièces et composantes : 12,5 G\$ (55%)
- Intérieur : 4,1 G\$ (18%)
- Exportations : 18,6 G\$ (82%)
- Ventes aux É.-U. : 12,6 G\$ (68%)
- Ventes en Europe : 4,1 G\$ (22%)
- Ventes civiles : 17,7 G\$ (78%)
- Ventes militaires : 5 G\$ (22%)
- Emplois directs : 82 000
- Investissements en capital : 0,4 G\$
- Investissements en R. et D. : 1,2 G\$

L'aérospatiale canadienne en statistiques : Performances annuelles comparatives 2002-2007



L'aérospatiale canadienne en statistiques : Résultats annuels comparatifs 2002-2007

	2002	2003	2004	2005	2006	2007
Revenus (milliards \$)	21,5	21,3	21,7	21,8	22,1	22,7
Exportations (milliards \$)	16,6	16,2	18,3	18,5	17,7	18,6
Investissements (milliards \$)	1,2	1,1	1,3	1,4	1,7	1,6
Emplois (milliers)	78,8	75,0	73,0	75,0	79,0	82,0



L'aérospatiale canadienne en statistiques : Revenus pour 2007 (milliards \$ CAN)

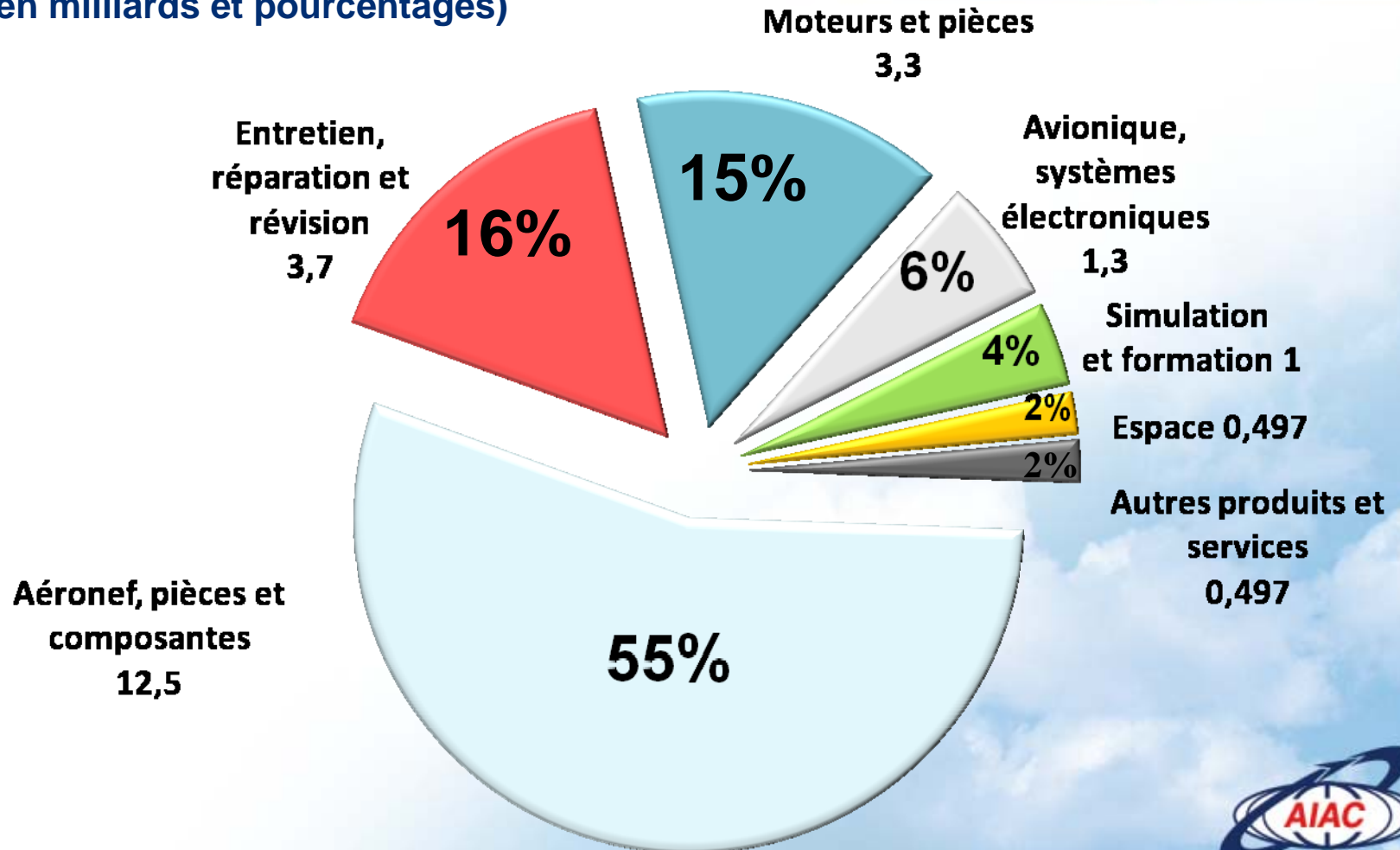
- Revenu total (incluant les secteurs non aérospatiaux) rapporté par les entreprises : 36,3 G
- Revenu total lié à l'aérospatiale rapporté par les entreprises : 22,7 G
- Prévisions de revenus pour 2008 : augmentation de 4%

Performance annuelle comparative :

	2002	2003	2004	2005	2006	2007
Revenus (milliards \$)	21,5	21,3	21,7	21,8	22,1	22,7

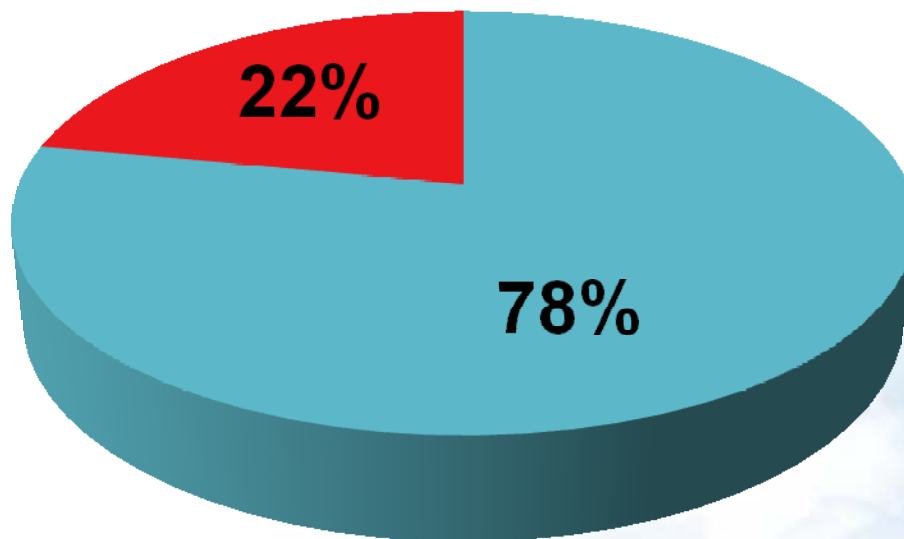


L'aérospatiale canadienne en statistiques : Revenus par sous-secteurs (\$ CAN en milliards et pourcentages)



Ventilation des revenus liés à l'aérospatiale par application de produit

(\$ CAN en milliards et pourcentages)

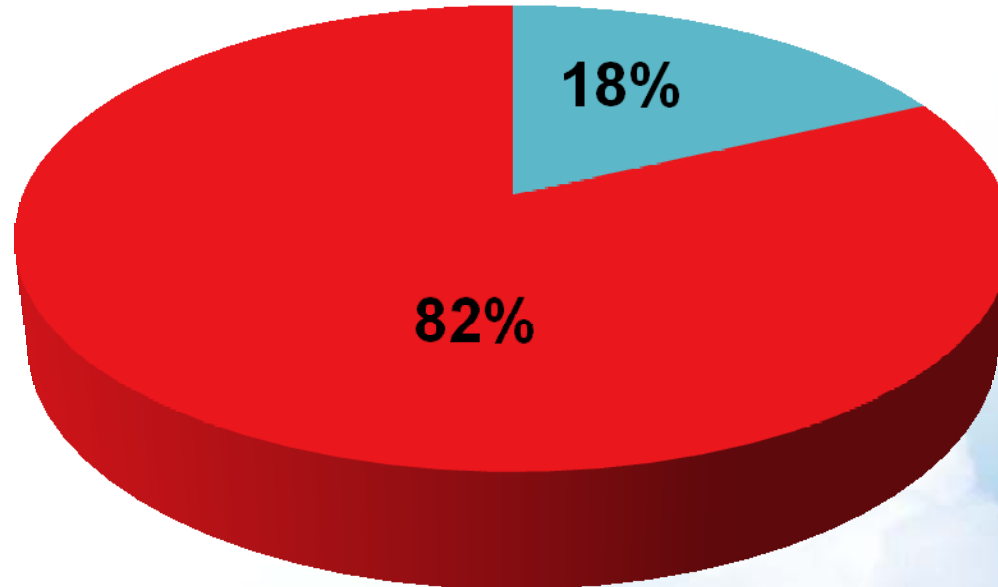


■ Application civile: 17,7 G\$ ■ Application militaire: 5.0 G\$



Ventilation des revenus liés à l'aérospatiale par ventes intérieures et exportations

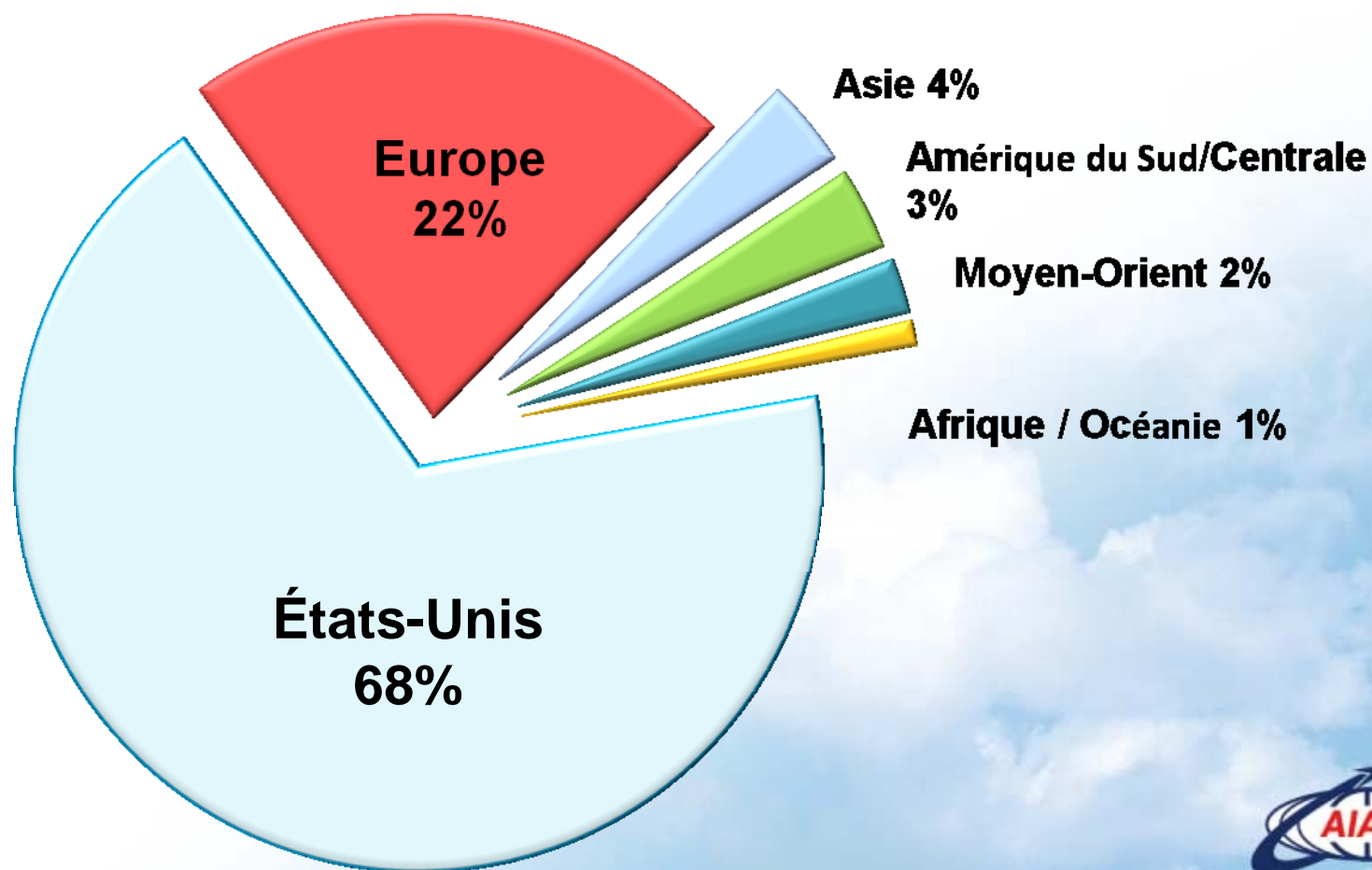
(\$ CAN en milliards et pourcentages)



■ Clients intérieurs: 4,1 G\$ ■ Clients étrangers: 18,6 G\$



L'aérospatiale canadienne en statistiques : Revenus par région (pourcentages)



L'aérospatiale canadienne en statistiques : Emplois (2007)

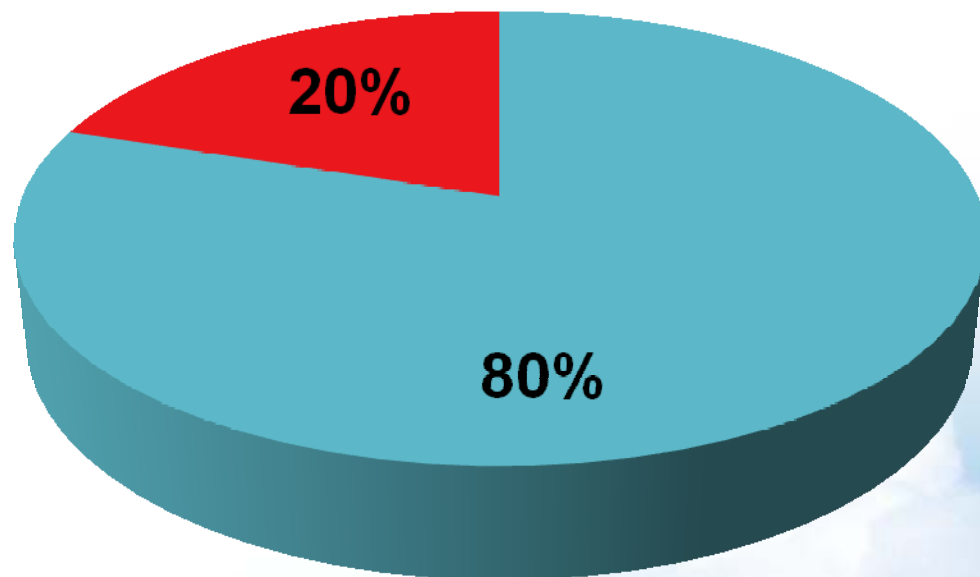
- **Nombre total d'emplois lié à l'aérospatiale rapporté par les entreprises : 82 008**
- **Prévisions d'emplois pour 2008 : augmentation de 1 638**

Performance annuelle comparative :

	2002	2003	2004	2005	2006	2007
Emplois (milliers)	78,8	75,0	73,0	75,0	79,0	82,0



Emplois 2007 : ventilation des emplois liés à l'aérospatiale par application de produit (milliers et pourcentages)



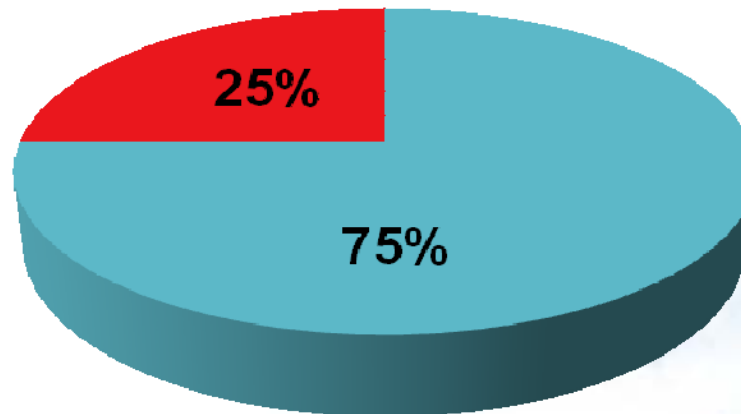
■ Application civile: 65,606 ■ Application militaire: 16,402



Investissements totaux en aérospatiale (2007) : R&D et améliorations des immobilisations (\$ CAN en milliards et pourcentages)



- Investissement total en aérospatiale : 1,6 G



■ Dépenses en R. et D. en aérospatiale: 1,2 G

■ Améliorations des immobilisations (usines et équipement) : 400 M



Personnes-ressources de l'AIAC

Association des industries
aérospatiales du Canada
60, rue Queen, bureau 1200
Ottawa (Ontario) K1P 5Y7
Canada

Tél. : 613-232-4297
Télé. : 613-232-1142
Courriel : info@aiac.ca
www.aiac.ca

Ron Kane, v.-p. exécutif

- 613-760-4551
- Ron.kane@aiac.ca

Maryse Harvey, v.-p. affaires publiques

- 613-760-4562
- Maryse.harvey@aiac.ca

Vlada Shilina, directrice développement de la chaîne
d'approvisionnement et des marchés
internationaux

- 613-760-4554
- Vlada.shilina@aiac.ca

